

> RasuunDrive® Sealed 10mm - Type 2

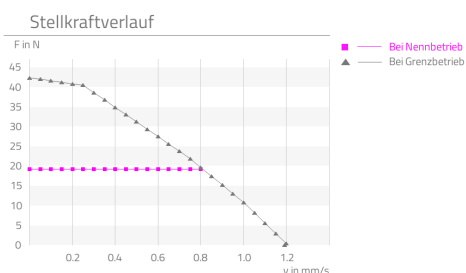
Eigenschaften

Highlights	Beschreibung
<ul style="list-style-type: none">▪ Korrosionsbeständige Materialien▪ Flexibel integrierbar▪ Integrierte Endlagenschalter▪ Hohe Verstellkräfte▪ Einfache Regelbarkeit	<p>Der RasuunDrive® Sealed 10mm - Type 2 stellt ein auf der Anwendungsseite komplett gekapseltes Mikropositioniersystem mit 4 mm Verstellweg dar. Aufgrund des Edelstahlaltenbals ist das System auf der Stirnseite vor Eindringen von Gasen oder Flüssigkeiten vollständig geschützt und kann einfach gereinigt werden. Angetrieben wird das System von einem Schrittmotor mit 20 Schritten pro Umdrehung und adaptierten Encoder mit 10 Impulsen pro Umdrehung. Direkt mit dem Motor verbunden ist das Herzstück des Verstellers: ein spielarmes CoograDrive® Getrieb mit einer Untersetzung von 80:1 und einem federnd vorgespannten spielfreien Spindelmuttersystem mit einer Steigung von 0,4 mm. Ein magnetoresistiver Sensor kann als motorseitige Endlage und Referenz verwendet werden. Die Befestigung des Mikrolinearverstellersystems erfolgt über einen Flansch. Die gekapselte Schubstange besitzt am Ende einen Kugelkopf.</p>

Technische Parameter

Die ausgewiesenen Werte basieren auf Berechnungen und Messverfahren der Micromotion GmbH, die nach dem aktuellen Stand der Technik durchgeführt werden. Unsere Definitionen finden Sie unter www.micromotion-drives.com. Für weitergehende Informationen kontaktieren Sie bitte sales@micromotion.de.

P-019 Kurve gemessen bei 5x Nennspannung mit einem Lastträgheitsmoment $6 \cdot 10^{-9} \text{ kg/m}^2$ im $\frac{1}{4}$ Mikroschrittbetrieb



Nr.	Parameter	Formelzeichen	Wert	Hinweis
P-003	Untersetzung	i	80 : 1	
P-004	Selbsthemmung		ja	
P-005	Stellweg	s	3.7 mm	
P-008	Wiederholgenauigkeit unidirektional		1 μm	
P-009	Wiederholgenauigkeit bidirektional		5 μm	
P-010	Positioniergenauigkeit		8 μm	
P-012	Positionierauflösung		0.25 μm	
P-013	Verdrehsteifigkeit		270 Nm/rad	
P-014	Lost motion		5 μm	
P-015	Umkehrspiel		2 μm	
P-016	Nennlastkraft	F	13.5 N	
P-017	Spitzenlastkraft	F	50 N	
P-018	Kollisionslastkraft	F	50 N	
P-023	Nenngeschwindigkeit	v	0.83333 mm/s	
P-024	Grenzgeschwindigkeit	v	1.75 mm/s	
P-034	Lebensdauer bei Nennbetrieb		1000 h	
P-035	Abtrieb Radialspiel		0 μm	
P-036	Abtrieb Axialspiel		0 μm	

Produktdatenblatt:
RasuunDrive® Sealed 10mm - Type 2



Micromotion GmbH, Tel.: +49 (0) 6431 – 569 18 – 25, E-Mail: sales@micromotion.de

Nr.	Parameter	Formelzeichen	Wert	Hinweis
P-044	Max. zul. axiale Last auf Abtriebswelle (außer Betrieb, Kraft stoßartig einwirkend)	F	50 N	
P-055	Massenträgheitsmoment	I	$1838.01 * 10^{-4}$ gcm ²	
P-056	Gewicht	m	27 g	
P-057	Min. zul. Umgebungstemperatur (außer Betrieb)	T	-35 °C	
P-058	Min. zul. Umgebungstemperatur (im Betrieb)	T	-20 °C	
P-059	Max. zul. Umgebungstemperatur (außer Betrieb)	T	130 °C	
P-060	Max- zul. Umgebungstemperatur (im Betrieb)	T	70 °C	

Motordaten: Schrittmotor AM 1020-2R-A-0.25-8-10/1977
(Die Daten sind Angaben des Herstellers bzw. basieren auf den Datenblättern des Herstellers.)

Nr.	Parameter	Formelzeichen	Wert	Hinweis
P-100	Motorbauart		Stepper	
P-102	Grenzdrehzahl des Motors	n	21000 min ⁻¹	
P-103	Resonanzfrequenz des Motors (bei Nennstrom)	f	140 Hz	
P-105	Haltemoment des Motors (stromlos)	T	0.2 mNm	
P-109	Nennstrom des Motors	I	250 mA	
P-111	Nennspannung des Motors	U	2 V	
P-112	Phasenwiderstand des Motors	R	8 Ohm	
P-113	Induktivität des Motors	L	2.4 mH	
P-114	Amplitude Gegen-EMK des Motors	U	0.6 mV/rpm	
P-115	Vollschrittwinkel des Motors		18 °	
P-116	Schrittwinkelgenauigkeit des Motors		±1.8 °	
P-117	Elektrische Zeitkonstante des Motors	t	0.32 ms	
P-118	Max. zulässige Wicklungstemperatur des Motors	T	130 °C	
P-119	Wärmewiderstand des Motors zwischen Wicklung und Gehäuse	R _{th1}	3.9 ^k /W	
P-120	Wärmewiderstand des Motors zwischen Gehäuse und Umgebungsluft	R _{th2}	53.8 ^k /W	
P-121	Thermische Zeitkonstante der Motorwicklung	T _{w1}	3200 ms	
P-122	Thermische Zeitkonstante des Motorgehäuses	T _{w2}	200000 ms	
P-123	Isolations- und Prüfspannung des Motors	U	200 V	

Produktdatenblatt: RasuunDrive® Sealed 10mm - Type 2



Micromotion GmbH, Tel.: +49 (0) 6431 – 569 18 – 25, E-Mail: sales@micromotion.de

Encoderdaten

(Die Daten sind Angaben des Herstellers bzw. basieren auf den Datenblättern des Herstellers.)

Nr.	Parameter	Formelzeichen	Wert	Hinweis
P-201	Impulse pro Umdrehung des Encoders		10	
P-202	Kanäle des Encoders		A, B	
P-203	Frequenzbereich des Encoders	f	7.2 kHz	
P-204	Betriebsspannung des Encoders	U	5 ±0.5 V	
P-205	Nennstromaufnahme des Encoders	I	5 mA	
P-207	Signal/Phasenverschiebung des Encoders		90±45 °	
P-208	Signalanstiegs-/abfallszeit des Encoders	t	5 / 0.2	

Daten Endlagenschalter

(Die Daten sind Angaben des Herstellers bzw. basieren auf den Datenblättern des Herstellers.)

Nr.	Parameter	Formelzeichen	Wert	Hinweis
P-300	Endlagensensortyp		Digital Magnetoresistive Sensor	
P-302	Konfiguration Endlagenschalter		n.c.	

Spindeldaten: Präzisionsspindel m 2x0.4 – 3.7 mm Verstellweg

(Die Daten sind Angaben des Herstellers bzw. basieren auf den Datenblättern des Herstellers.)

Nr.	Parameter	Formelzeichen	Wert	Hinweis
P-402	Steigung	R	0.4 mm	

Material Informationen

Nr.	Parameter	Formelzeichen	Wert	Hinweis
P-900	RoHS-konform		ja	
P-901	Schmierstoff Getriebeabtriebslagerung		Longtime PD2	
P-903	Schmierstoff Getriebeeinbausatz		Molykote BR 2 plus	
P-904	Schmierstoff Motorlagerung		Synthetic light ester oil	
P-905	Schmierstoff bei Spindel-Mutter-System		Fomblin GRM60	
P-908	Material Getriebeeinbausatz		NiFe	

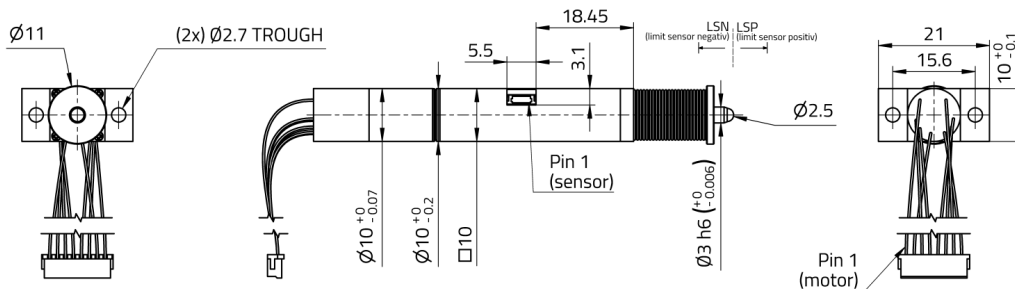
Produktdatenblatt:
 RasuunDrive® Sealed 10mm - Type 2



Micromotion GmbH, Tel.: +49 (0) 6431 – 569 18 – 25, E-Mail: sales@micromotion.de

Nr.	Parameter	Formelzeichen	Wert	Hinweis
P-909	Material Getriebeabtriebslagerung		1.4108 DIN EN	
P-911	Material Motorlagerung		Stainless steel	
P-912	Material abtriebsseitiges Getriebegehäuse		1.4305 DIN EN	
P-914	Material Motorgehäuse		Anodized aluminum	
P-917	Material der Spindel		1.4104	

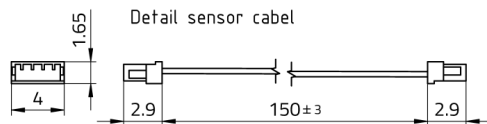
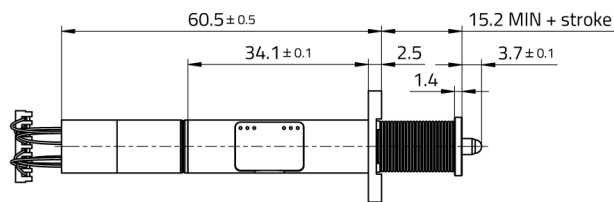
Technische Zeichnung



Pin	Signal	Color
1	Motor A+	BLK
2	Motor B-	ORG
3	GND	GRN
4	Enc. B	RED
5	Enc. A	VIO
6	Vcc	YEL
7	Motor A-	WHT
8	Motor B+	BLU

Cable:
 Individual leads wires,
 AWG30, length=125mm

Recommended connectors (motor):
 Pitch: 1.5mm, 8 poles
 JST B8B-ZR or JST S8B-ZR



Pin	Signal
1	Vcc
2	LSP
3	GND
4	LSN

Recommended connector (sensor):
 shrouded header, 4-pole,
 JST SM04B-SURS-TF

